



ProbeAX Evolution

Anwendungszweck

Probengefäße für die Homogenisierung von Biopsien, Gewebe, Knorpel und Knochenproben. Geeignet für mikrobiologische und molekulare Diagnostik.

Testdurchführung

- ProbeAX Evolution Tube gut mit Drehdeckel verschliessen.
- Das Gewebe sollte vollständig mit Flüssigkeit bedeckt sein.
- Schnellstmöglicher Transport der Probe ins Labor.
- Kein manuelles Schütteln nach der Entnahme der Probe notwendig.
- Bei der Probenvorbereitung sind die internen Hygienevorschriften für den sterilen Umgang mit nativen mikrobiologischen Proben zu beachten. Unter einer Laminar Flow Abzugshaube arbeiten um Kontamination zu vermeiden.
- ProbeAX Evolution zur Homogenisierung ist ausschliesslich in Kombination mit dem SpinAX Gerät (Ref. AL0500) zu verwenden. Weitere Instruktionen sind dem Handbuch zu entnehmen.
- Dauer der Homogenisierung muss an Art und Größe der Probe angepasst werden. Empfehlung Homogenisierungsdauer bei Standardproben beträgt 1 Minute, das empfohlene Gewicht der Probe liegt bei 500 mg.
- Zeitnahe Durchführung der weiteren mikrobiologischen und molekular-diagnostischen Verfahren nach eigenen Vorschriften.

Packungsinhalt

50 Röhrchen mit je 5 ml 0,85% NaCl-Lösung

Basiszusammensetzung in %	
Natriumchlorid	0.85

WARNHINWEISE

Nur für den professionellen Gebrauch

Bei Anzeichen von mikrobieller Kontamination, Verfärbung, Rissen und sonstigen Anzeichen von Produktverfall nicht verwenden.

Lagerung und Haltbarkeit

Die Röhrchen werden bei +4 °C bis +25 °C gelagert. Das Produkt nicht über das auf der Packung angegebene Haltbarkeitsdatum verwenden. Nach Anbruch der Versandeinheit können die Röhrchen in der ungeöffneten Umverpackung bis zum Verfalldatum unter Einhaltung der Lagerungsbedingungen verwendet werden.

Qualitätskontrollen

Qualitätskontrollen werden von jeder Charge durchgeführt.

Entsorgung

Es liegt in der Verantwortung jedes Labors, die entstandenen Abfälle in Übereinstimmung mit den gesetzlichen Bestimmungen fachgerecht zu entsorgen.











Hinweis zu Meldungen

Es muss eine Meldung an die zuständige Behörde des Mitgliedstaates, in dem der Anwender niedergelassen ist, sowie an den Hersteller erfolgen, sollte es im Zusammenhang mit diesem Produkt zu einem schwerwiegenden Vorfall gekommen sein.

Zusätzliche Information

Die Verwendung des ProbeAX Evolution ist nur in Kombination mit dem Homogenisierungsgerät SpinAX (Ref. AL0500) möglich. Das Gerät ist bei Lieferung nicht inbegriffen.

Abkürzungen/Symbol

Symbol	Bedeutung
	Katalognummer
	In-vitro-Diagnostikum
	Ausreichend für <n> Prüfungen
	Hersteller
	Temperaturgrenzwerte
	Verwendbar bis
	Chargenbezeichnung
	Gebrauchsanweisung beachten
	Nicht wiederverwenden
	CE-Kennzeichnung

Headquarters

www.axonlab.com

Axon Lab AG

Täfermstrasse 15
CH-5405 Baden-Dättwil

Affiliates

Austria info@axonlab.at
Belgium info@axonlab.be
Croatia info@axonlab.hr
Czech Republic info@axonlab.cz
Germany info@axonlab.de

Luxembourg info@axonlab.lu
Netherlands info@axonlab.nl
Slovenia info@axonlab.si
Switzerland (de) info@axonlab.ch
Switzerland (fr) info_f@axonlab.ch